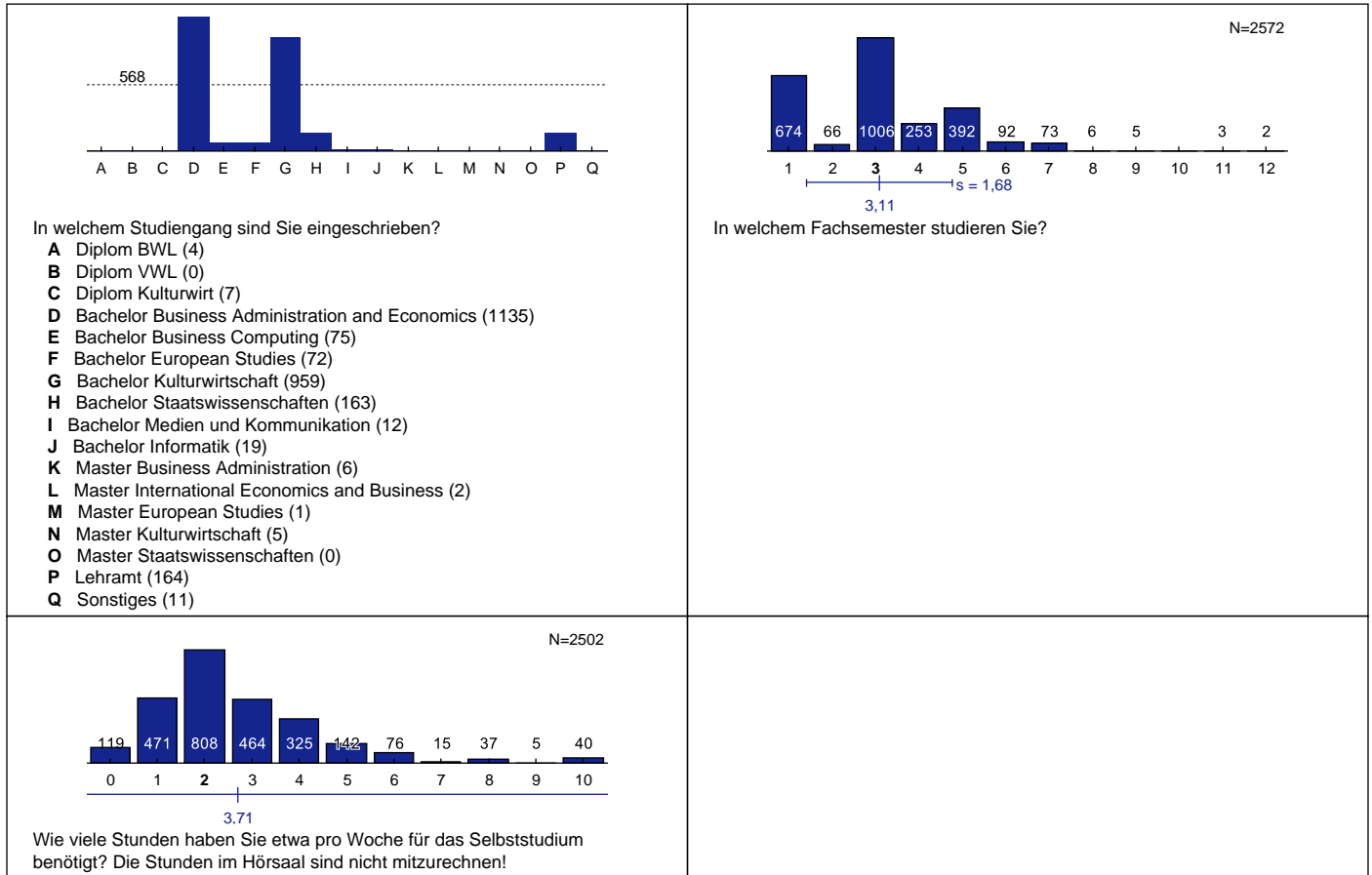


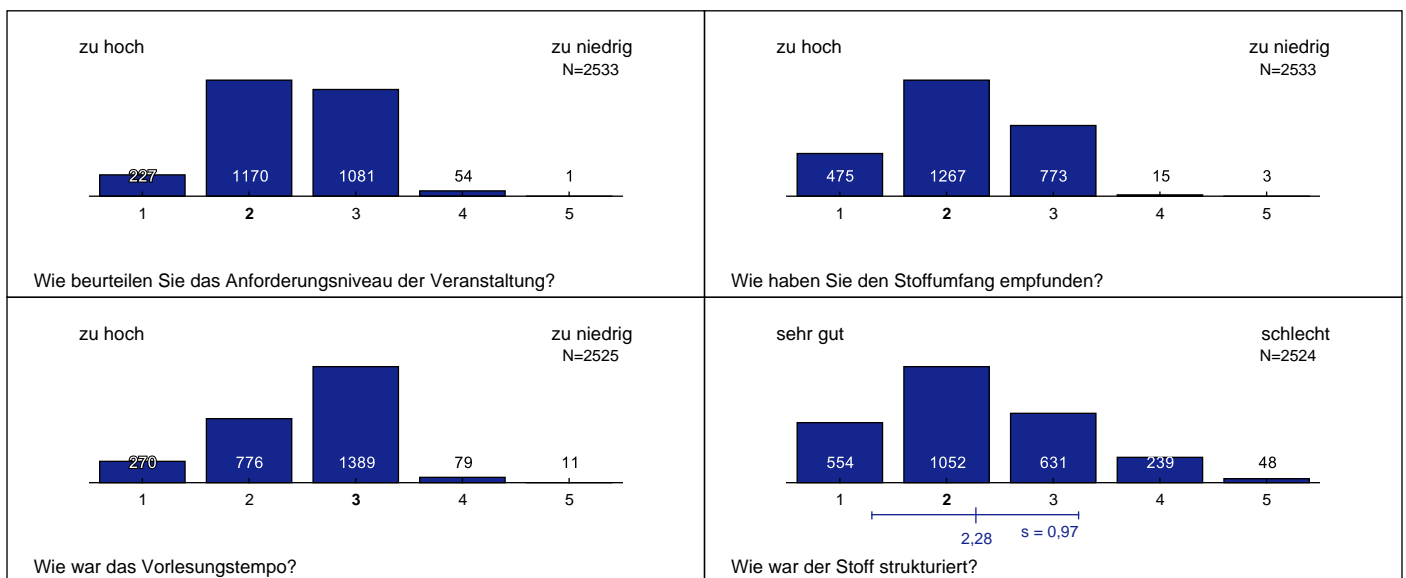
Detaillauswertung für die Evaluation Wintersemester 2012/13 (Wirtschaftswissenschaftliche Fakultät) Lehrevaluation

Detaillauswertung für Kategorie Bachelor

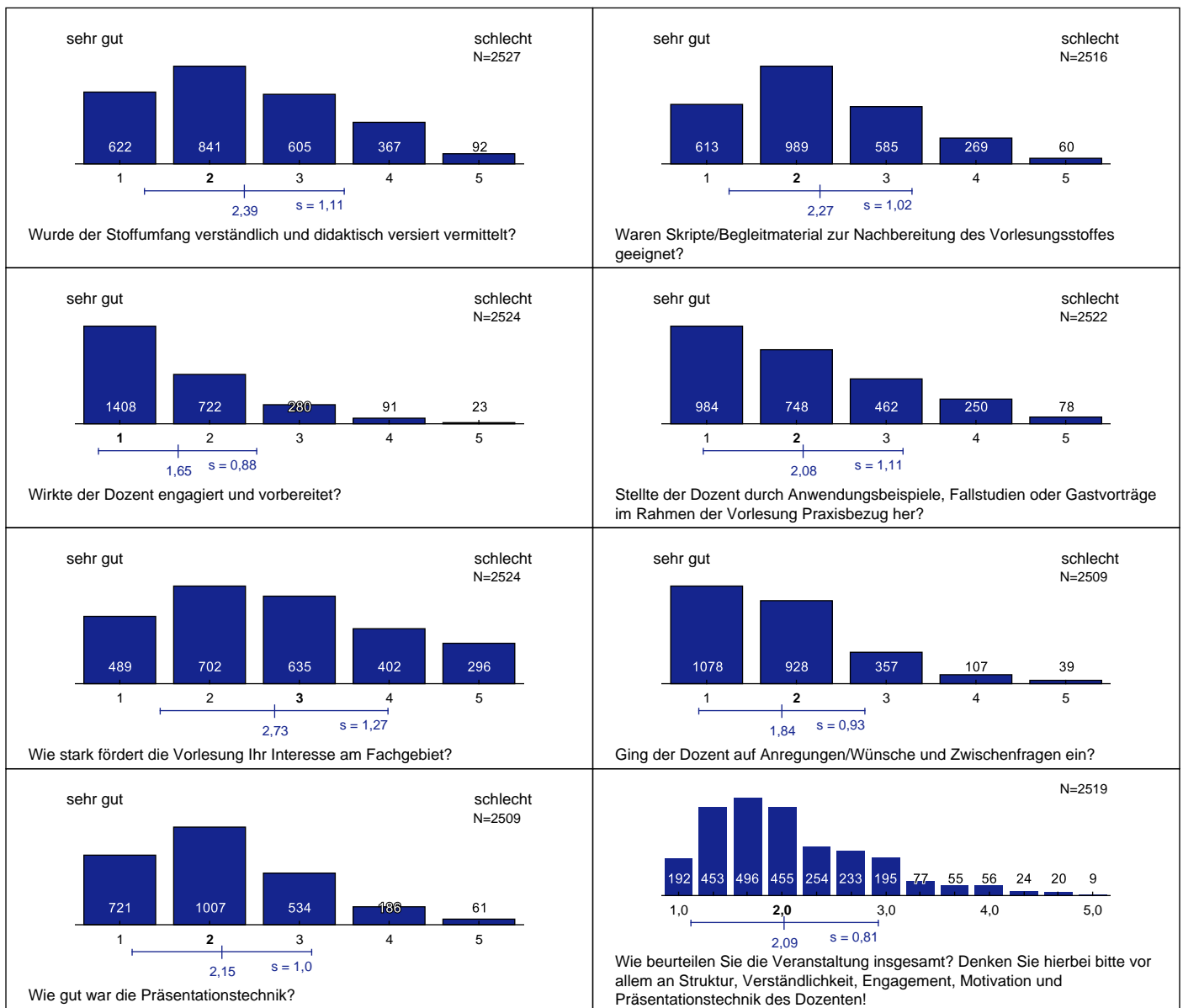
In diesem Dokument sind alle abgegebenen Bewertungen aufgeführt.



Fragen zur Veranstaltung

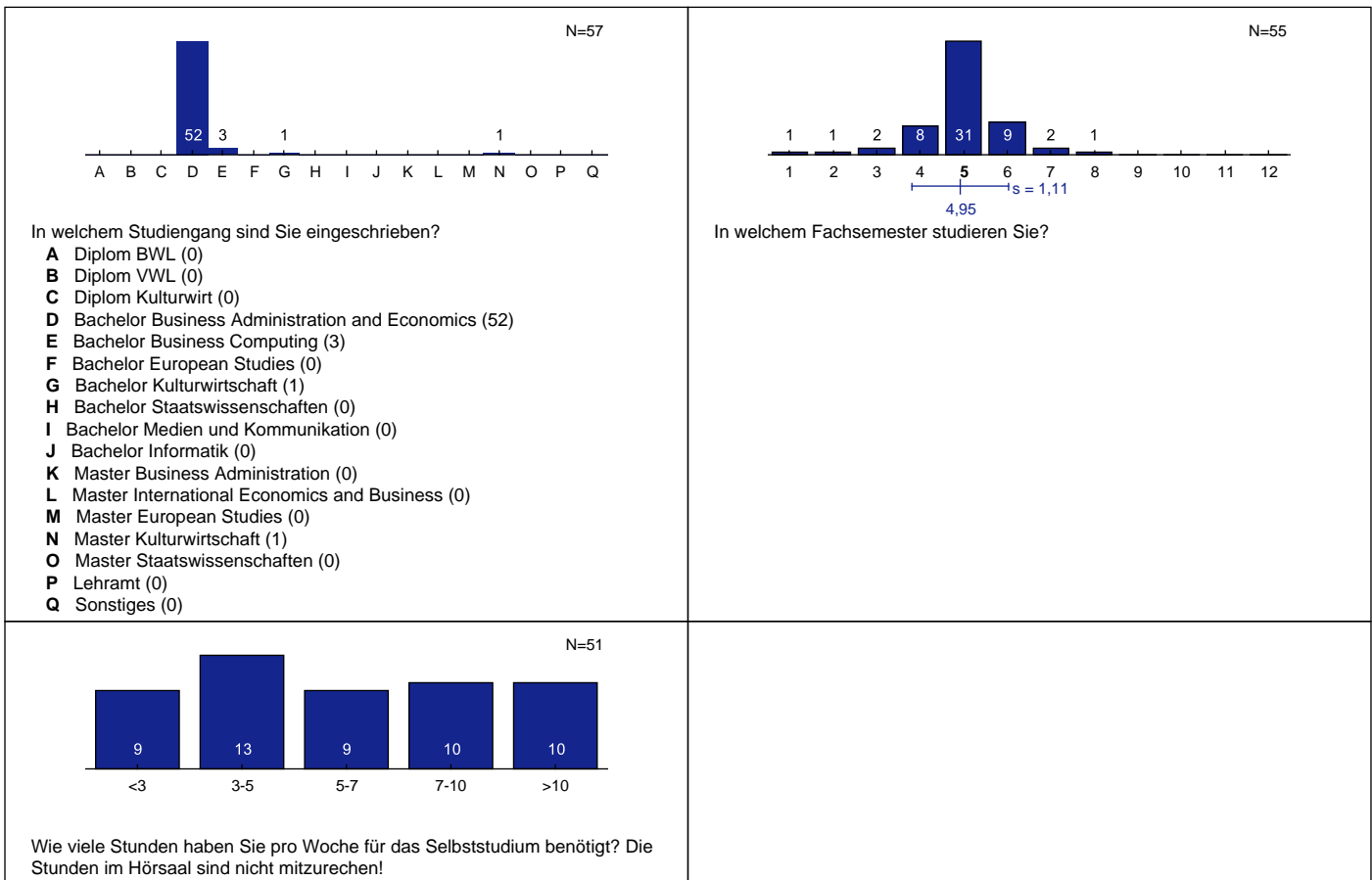


Detailauswertung für die Evaluation Wintersemester 2012/13 (Wirtschaftswissenschaftliche Fakultät) Lehrevaluation

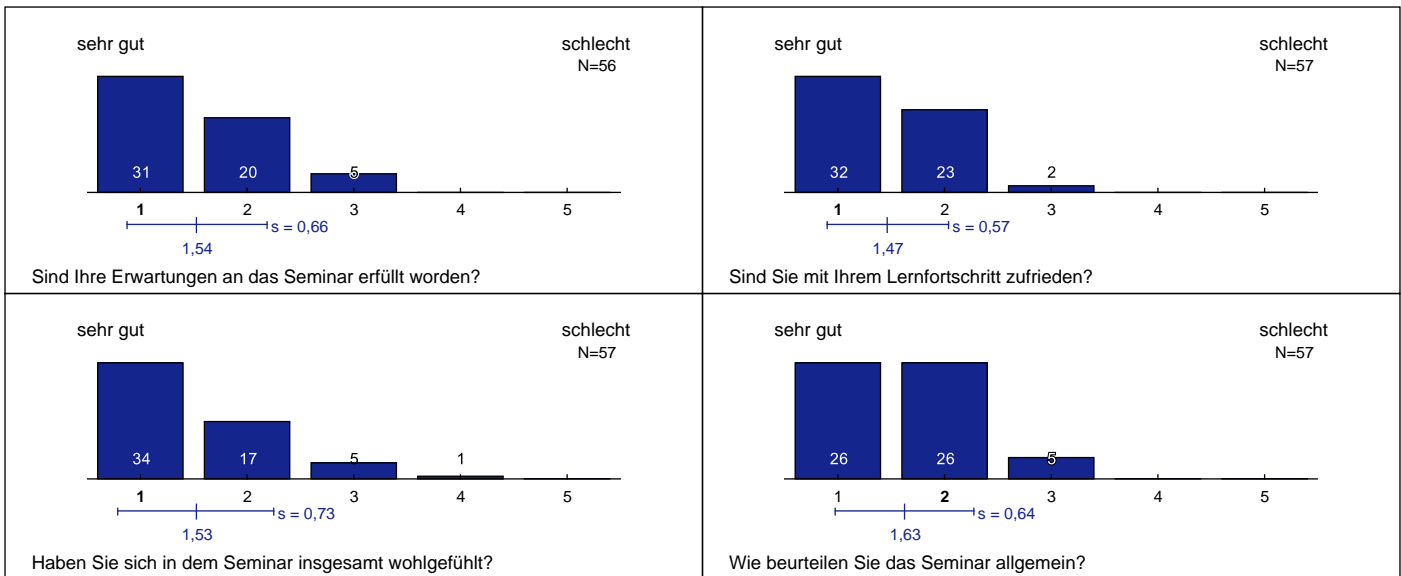


Fragen zur Übung
Kommentare und Anmerkungen

Detailauswertung für die Evaluation Wintersemester 2012/13 (Wirtschaftswissenschaftliche Fakultät) Lehrevaluation



Allgemeine Fragen

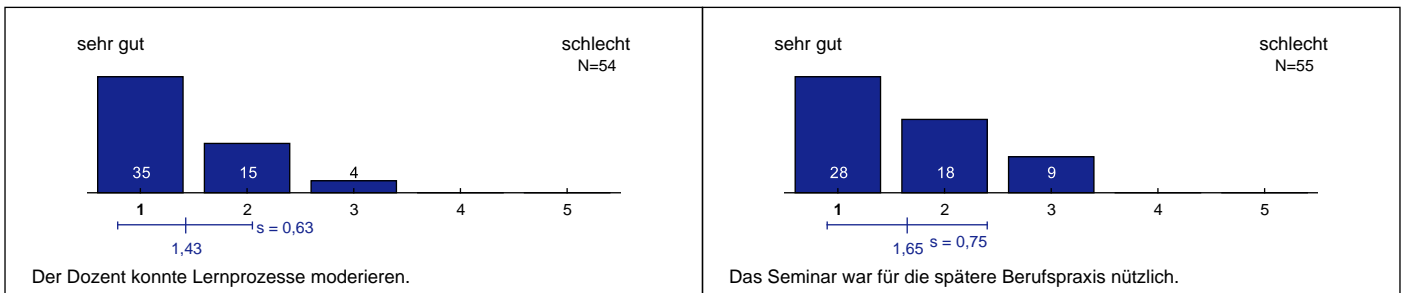


Bewertung des Seminars im Einzelnen

Detailauswertung für die Evaluation Wintersemester 2012/13 (Wirtschaftswissenschaftliche Fakultät) Lehrevaluation

<p style="text-align: center;">sehr gut schlecht N=57</p> <p style="text-align: center;">Das Seminar war interessant gestaltet.</p>	<p style="text-align: center;">sehr gut schlecht N=56</p> <p style="text-align: center;">Der Arbeitsplan des Seminars war sinnvoll.</p>
<p style="text-align: center;">sehr gut schlecht N=56</p> <p style="text-align: center;">Das Seminar hatte eine klare Gliederung.</p>	<p style="text-align: center;">sehr gut schlecht N=57</p> <p style="text-align: center;">Das Seminar war eine gute Mischung aus Wissensvermittlung und Diskussion.</p>
<p style="text-align: center;">sehr gut schlecht N=56</p> <p style="text-align: center;">Der Theorie-Praxisbezug war gut aufgeteilt.</p>	<p style="text-align: center;">sehr gut schlecht N=56</p> <p style="text-align: center;">Es herrschte eine gute Arbeitsatmosphäre.</p>
<p style="text-align: center;">sehr gut schlecht N=54</p> <p style="text-align: center;">Die Methoden waren adäquat und effektiv für die Thematik.</p>	<p style="text-align: center;">sehr gut schlecht N=57</p> <p style="text-align: center;">Die Hilfsmittel zur Unterstützung des Arbeitens waren ausreichend und in guter Qualität vorhanden.</p>
<p style="text-align: center;">sehr gut schlecht N=44</p> <p style="text-align: center;">Der Besuch auswärtiger Einsatz- und Lernorte war sinnvoll und hilfreich.</p>	<p style="text-align: center;">sehr gut schlecht N=57</p> <p style="text-align: center;">Der Dozent war gut vorbereitet.</p>
<p style="text-align: center;">sehr gut schlecht N=56</p> <p style="text-align: center;">Der Dozent besaß Fachkenntnisse.</p>	<p style="text-align: center;">sehr gut schlecht N=56</p> <p style="text-align: center;">Der Dozent ging ausreichend auf Fragen ein.</p>

Detailauswertung für die Evaluation Wintersemester 2012/13 (Wirtschaftswissenschaftliche Fakultät) Lehrevaluation



Kommentare und Anmerkungen

Erläuterungen zur Visualisierung

- Im oberen Teil des Bildes befindet sich ein Histogramm der absoluten Häufigkeiten. Hierbei ist die Höhe des Balkens proportional zur Anzahl der Nennungen.
- Darunter sind die möglichen Antworten abgetragen. Die Median-Antwort ist durch eine erhöhte Schriftgröße gekennzeichnet.
- Im unteren Bildteil befinden sich zwei gleichartige Visualisierungen von Mittelwert und Standardabweichung. Die obere, blaue Grafik kennzeichnet die Werte dieser Veranstaltung, die untere, graue diejenigen der Vergleichsgruppe.
- Als Vergleich dienen alle Veranstaltungen dieses Semesters, bei denen diese Frage gestellt wurde.
- N ist die Gesamtzahl der Nennungen