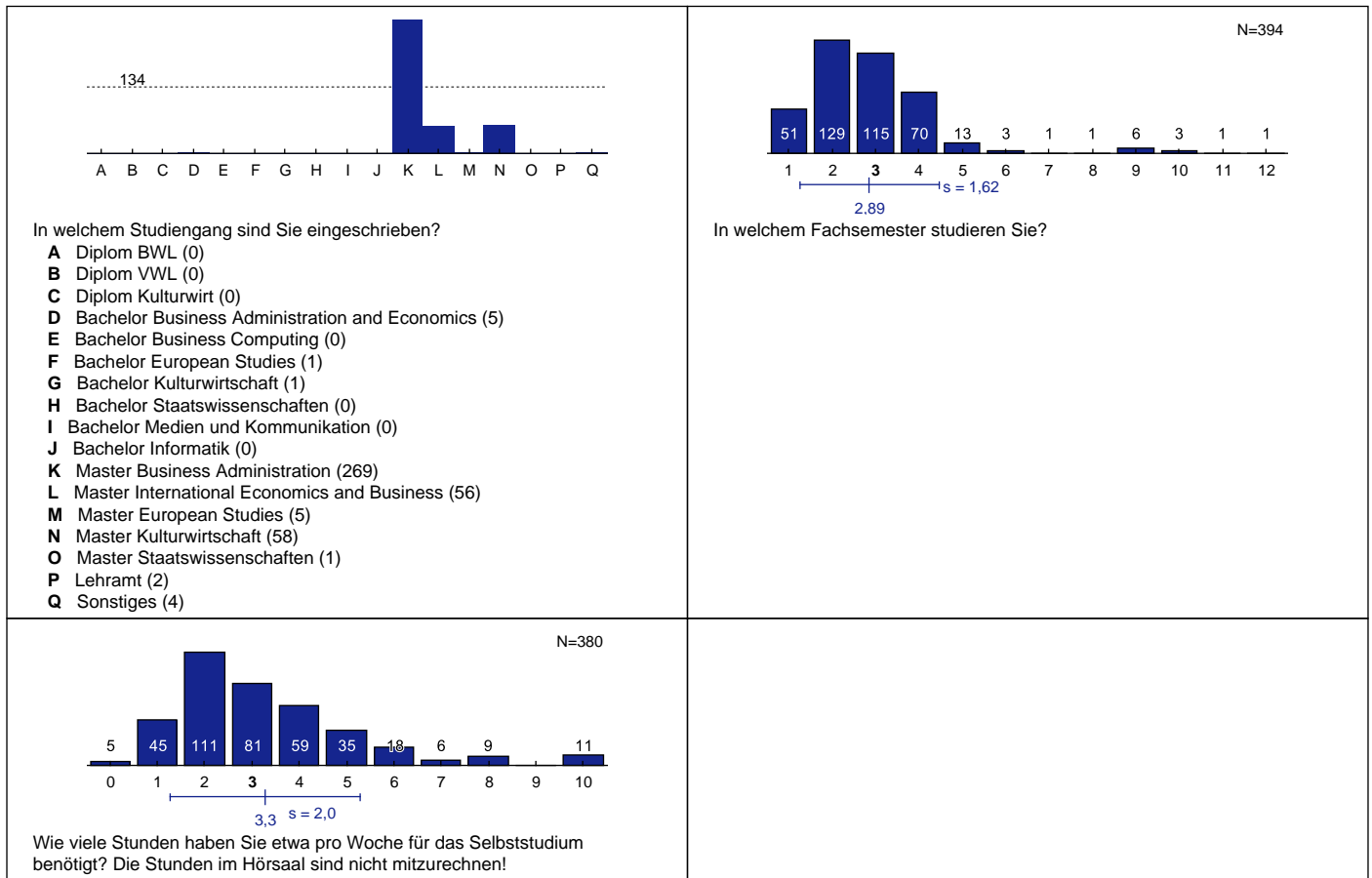
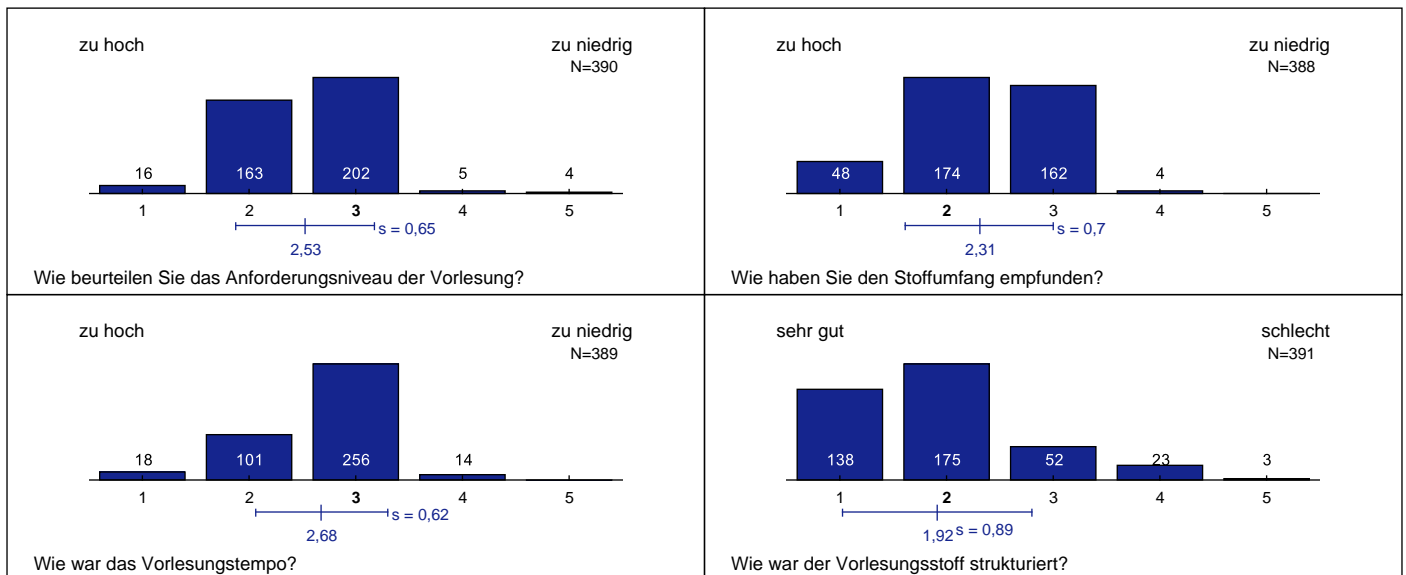


## Detailauswertung für Kategorie Master

In diesem Dokument sind alle abgegebenen Bewertungen aufgeführt.

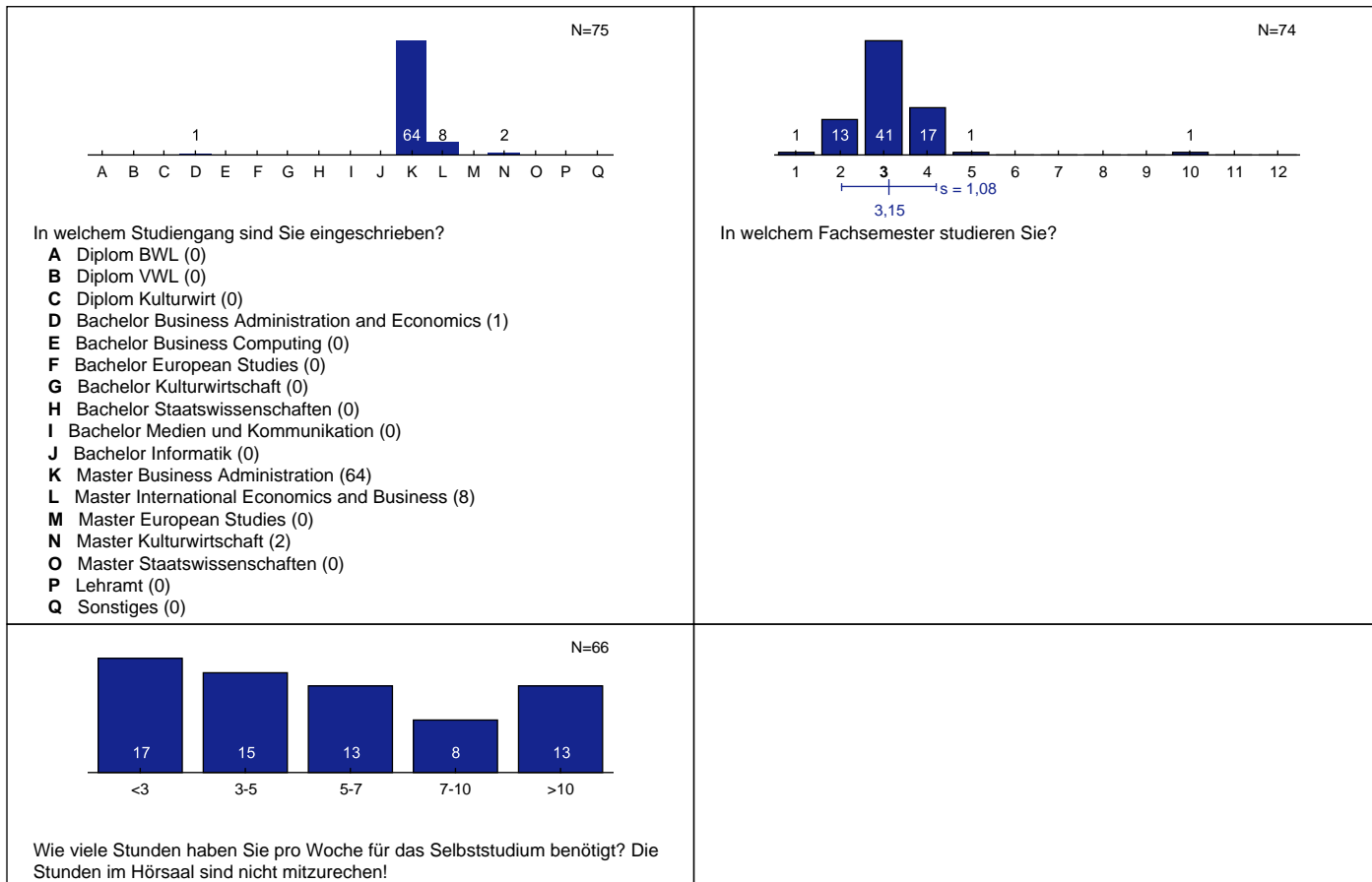


### Fragen zur Vorlesung

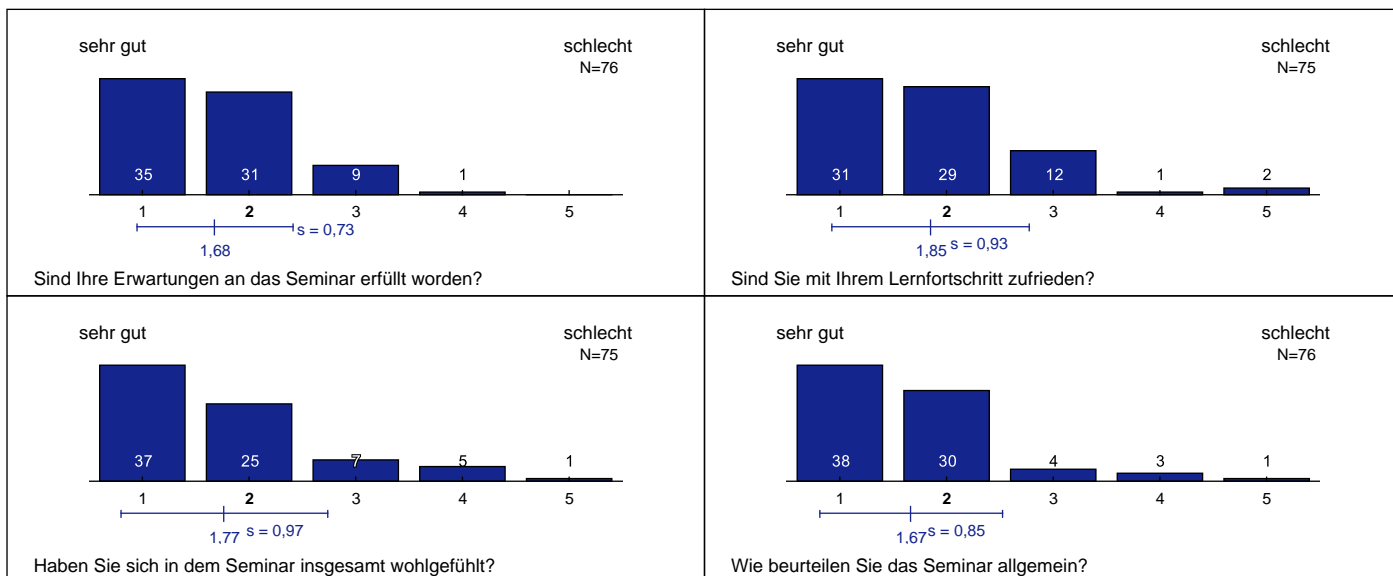


<p>sehr gut <span style="float: right;">schlecht N=389</span></p> <p>Wurde der Stoffumfang verständlich und didaktisch versiert vermittelt?</p>	<p>sehr gut <span style="float: right;">schlecht N=388</span></p> <p>Waren Skripte/Begleitmaterial zur Nachbereitung des Vorlesungsstoffes geeignet?</p>
<p>sehr gut <span style="float: right;">schlecht N=390</span></p> <p>Wirkte der Dozent engagiert und vorbereitet?</p>	<p>sehr gut <span style="float: right;">schlecht N=387</span></p> <p>Stellte der Dozent durch Anwendungsbeispiele, Fallstudien oder Gastvorträge im Rahmen der Vorlesung Praxisbezug her?</p>
<p>sehr gut <span style="float: right;">schlecht N=387</span></p> <p>Wie stark fördert die Vorlesung Ihr Interesse am Fachgebiet?</p>	<p>sehr gut <span style="float: right;">schlecht N=389</span></p> <p>Ging der Dozent auf Anregungen/Wünsche und Zwischenfragen ein?</p>
<p>sehr gut <span style="float: right;">schlecht N=390</span></p> <p>Wie gut war die Präsentationstechnik?</p>	<p><span style="float: right;">N=390</span></p> <p>Wie beurteilen Sie die Veranstaltung insgesamt? Denken Sie hierbei bitte vor allem an Struktur, Verständlichkeit, Engagement, Motivation und Präsentationstechnik des Dozenten!</p>

Fragen zur Übung  
Kommentare und Anmerkungen

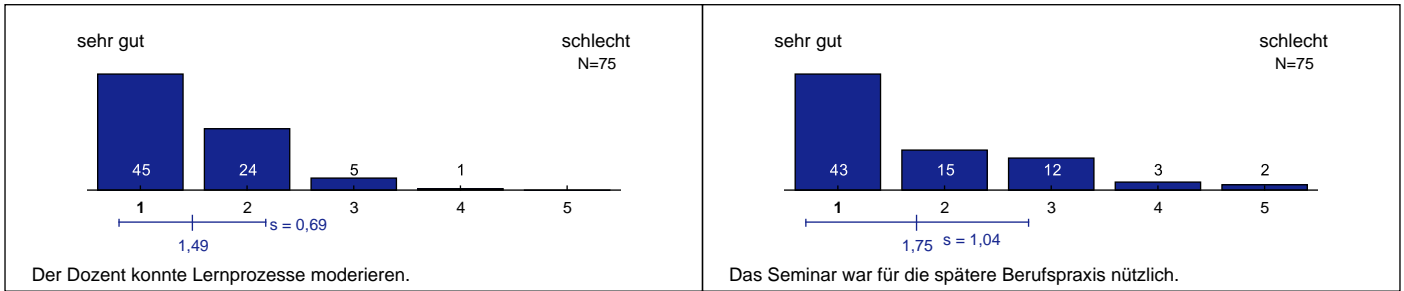


**Allgemeine Fragen**



**Bewertung des Seminars im Einzelnen**

<p>sehr gut <span style="float: right;">schlecht N=76</span></p> <p>Das Seminar war interessant gestaltet.</p>	<p>sehr gut <span style="float: right;">schlecht N=76</span></p> <p>Der Arbeitsplan des Seminars war sinnvoll.</p>
<p>sehr gut <span style="float: right;">schlecht N=76</span></p> <p>Das Seminar hatte eine klare Gliederung.</p>	<p>sehr gut <span style="float: right;">schlecht N=75</span></p> <p>Das Seminar war eine gute Mischung aus Wissensvermittlung und Diskussion.</p>
<p>sehr gut <span style="float: right;">schlecht N=76</span></p> <p>Der Theorie-Praxisbezug war gut aufgeteilt.</p>	<p>sehr gut <span style="float: right;">schlecht N=76</span></p> <p>Es herrschte eine gute Arbeitsatmosphäre.</p>
<p>sehr gut <span style="float: right;">schlecht N=76</span></p> <p>Die Methoden waren adäquat und effektiv für die Thematik.</p>	<p>sehr gut <span style="float: right;">schlecht N=75</span></p> <p>Die Hilfsmittel zur Unterstützung des Arbeitens waren ausreichend und in guter Qualität vorhanden.</p>
<p>sehr gut <span style="float: right;">schlecht N=60</span></p> <p>Der Besuch auswärtiger Einsatz- und Lernorte war sinnvoll und hilfreich.</p>	<p>sehr gut <span style="float: right;">schlecht N=76</span></p> <p>Der Dozent war gut vorbereitet.</p>
<p>sehr gut <span style="float: right;">schlecht N=76</span></p> <p>Der Dozent besaß Fachkenntnisse.</p>	<p>sehr gut <span style="float: right;">schlecht N=75</span></p> <p>Der Dozent ging ausreichend auf Fragen ein.</p>



## Kommentare und Anmerkungen

### Erläuterungen zur Visualisierung

- Im oberen Teil des Bildes befindet sich ein Histogramm der absoluten Häufigkeiten. Hierbei ist die Höhe des Balkens proportional zur Anzahl der Nennungen.
- Darunter sind die möglichen Antworten abgetragen. Die Median-Antwort ist durch eine erhöhte Schriftgröße gekennzeichnet.
- Im unteren Bildteil befinden sich zwei gleichartige Visualisierungen von Mittelwert und Standardabweichung. Die obere, blaue Grafik kennzeichnet die Werte dieser Veranstaltung, die untere, graue diejenigen der Vergleichsgruppe.
- Als Vergleich dienen alle Veranstaltungen dieses Semesters, bei denen diese Frage gestellt wurde.
- N ist die Gesamtzahl der Nennungen