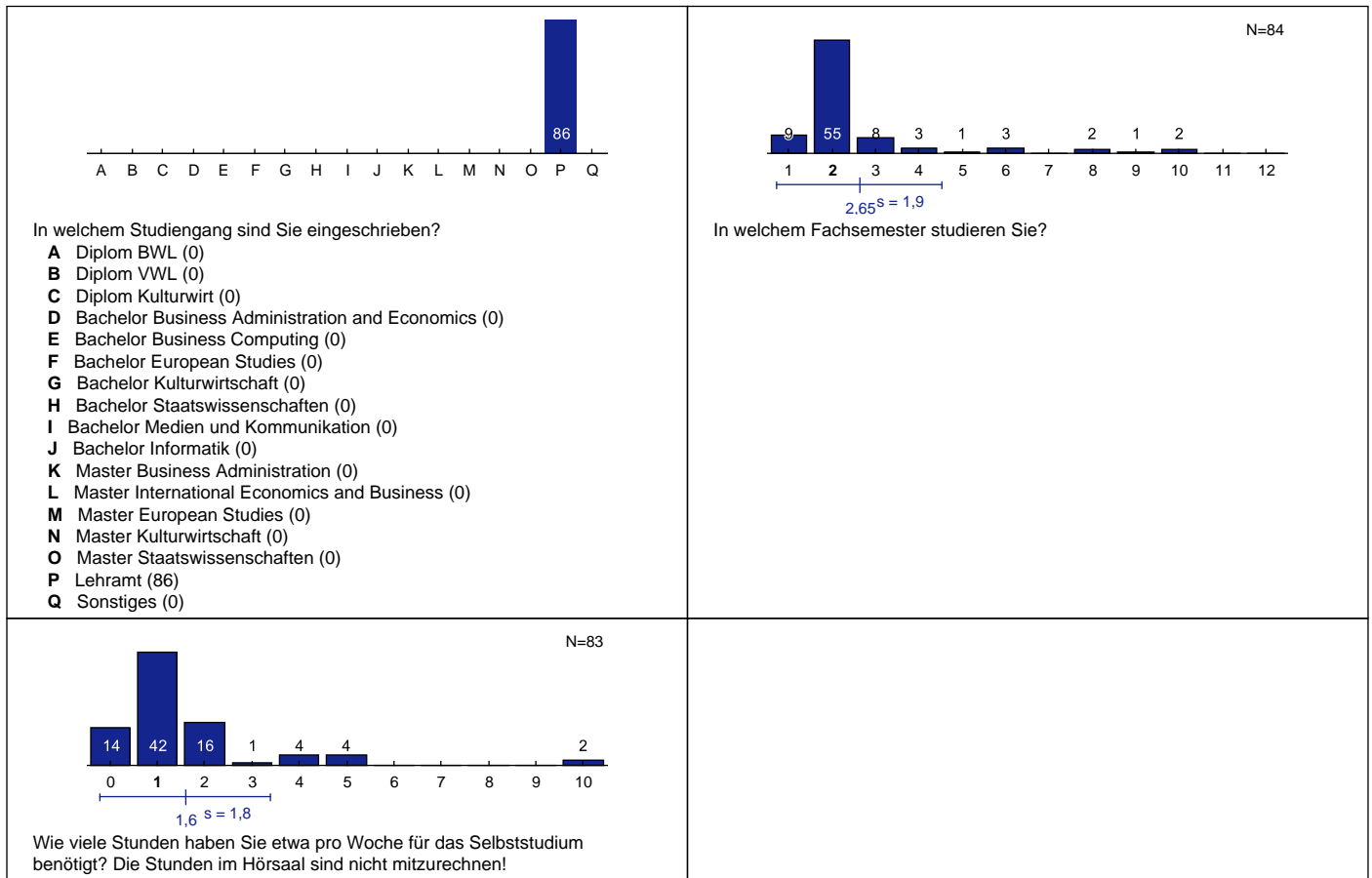
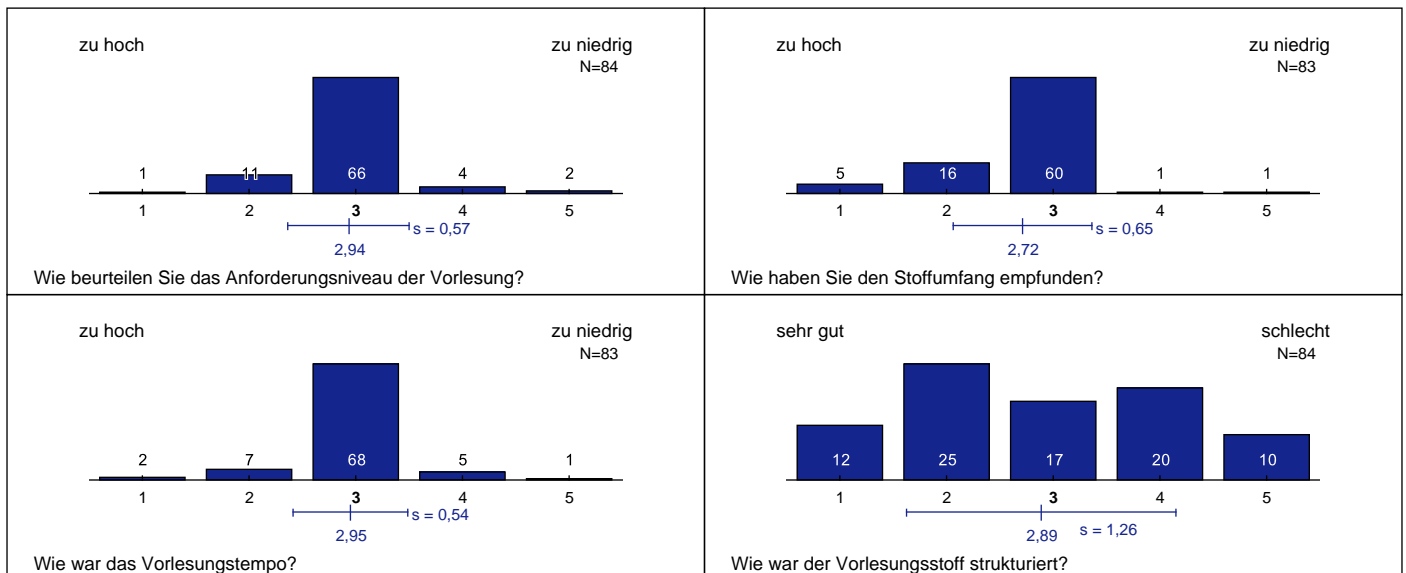


Detailauswertung für Kategorie Lehramt

In diesem Dokument sind alle abgegebenen Bewertungen aufgeführt.

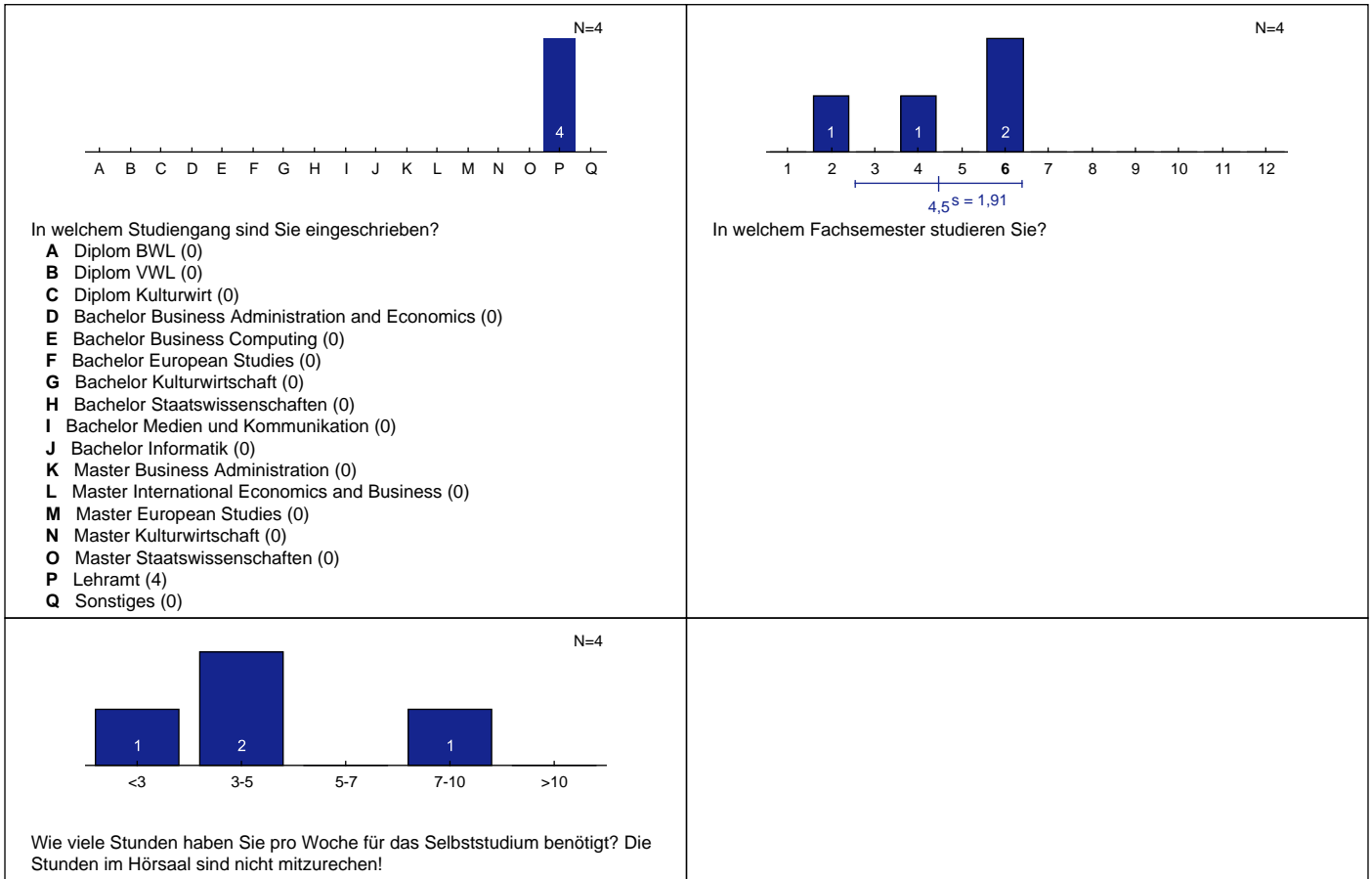


Fragen zur Vorlesung

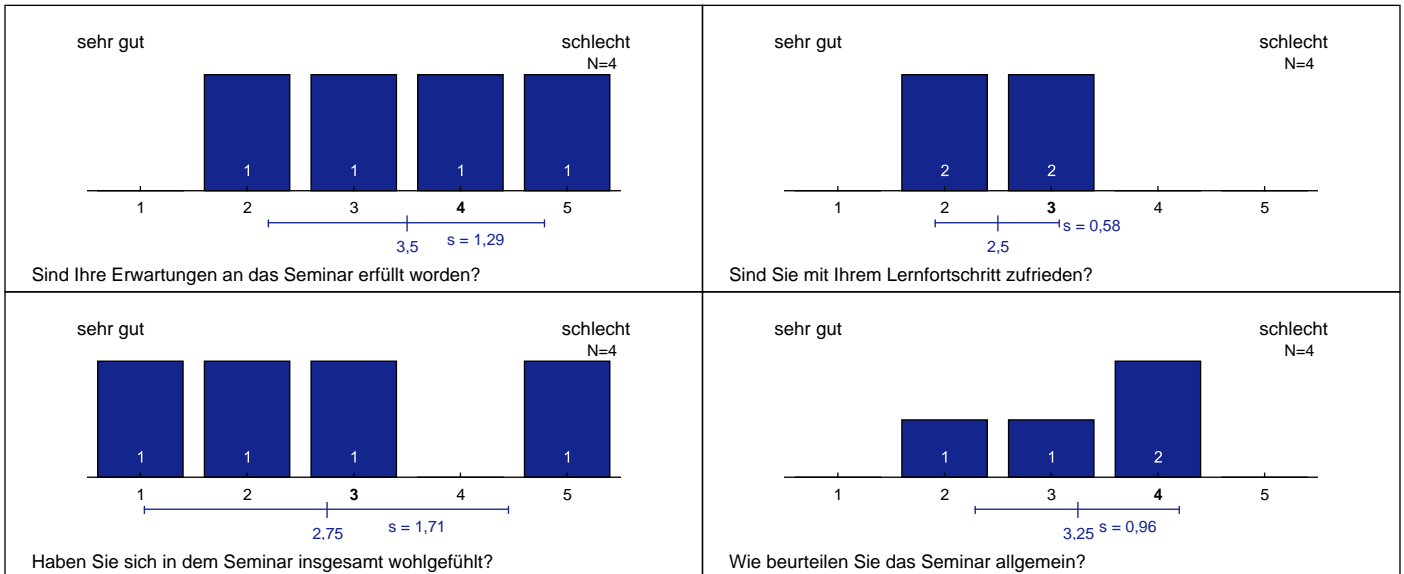


| | |
|--|---|
| <p>sehr gut schlecht N=84</p> <p>Wurde der Stoffumfang verständlich und didaktisch versiert vermittelt?</p> | <p>sehr gut schlecht N=83</p> <p>Waren Skripte/Begleitmaterial zur Nachbereitung des Vorlesungsstoffes geeignet?</p> |
| <p>sehr gut schlecht N=84</p> <p>Wirkte der Dozent engagiert und vorbereitet?</p> | <p>sehr gut schlecht N=82</p> <p>Stellte der Dozent durch Anwendungsbeispiele, Fallstudien oder Gastvorträge im Rahmen der Vorlesung Praxisbezug her?</p> |
| <p>sehr gut schlecht N=84</p> <p>Wie stark fördert die Vorlesung Ihr Interesse am Fachgebiet?</p> | <p>sehr gut schlecht N=84</p> <p>Ging der Dozent auf Anregungen/Wünsche und Zwischenfragen ein?</p> |
| <p>sehr gut schlecht N=84</p> <p>Wie gut war die Präsentationstechnik?</p> | <p style="text-align: right;">N=83</p> <p>Wie beurteilen Sie die Veranstaltung insgesamt? Denken Sie hierbei bitte vor allem an Struktur, Verständlichkeit, Engagement, Motivation und Präsentationstechnik des Dozenten!</p> |

Fragen zur Übung
Kommentare und Anmerkungen




Allgemeine Fragen



Bewertung des Seminars im Einzelnen

| | |
|---|---|
| <p>sehr gut schlecht N=4</p> <p>Das Seminar war interessant gestaltet.</p> | <p>sehr gut schlecht N=4</p> <p>Der Arbeitsplan des Seminars war sinnvoll.</p> |
| <p>sehr gut schlecht N=4</p> <p>Das Seminar hatte eine klare Gliederung.</p> | <p>sehr gut schlecht N=4</p> <p>Das Seminar war eine gute Mischung aus Wissensvermittlung und Diskussion.</p> |
| <p>sehr gut schlecht N=4</p> <p>Der Theorie-Praxisbezug war gut aufgeteilt.</p> | <p>sehr gut schlecht N=3</p> <p>Es herrschte eine gute Arbeitsatmosphäre.</p> |
| <p>sehr gut schlecht N=4</p> <p>Die Methoden waren adäquat und effektiv für die Thematik.</p> | <p>sehr gut schlecht N=4</p> <p>Die Hilfsmittel zur Unterstützung des Arbeitens waren ausreichend und in guter Qualität vorhanden.</p> |
| <p>sehr gut schlecht N=3</p> <p>Der Besuch auswärtiger Einsatz- und Lernorte war sinnvoll und hilfreich.</p> | <p>sehr gut schlecht N=3</p> <p>Der Dozent war gut vorbereitet.</p> |
| <p>sehr gut schlecht N=3</p> <p>Der Dozent besaß Fachkenntnisse.</p> | <p>sehr gut schlecht N=3</p> <p>Der Dozent ging ausreichend auf Fragen ein.</p> |



Kommentare und Anmerkungen

Erläuterungen zur Visualisierung

- Im oberen Teil des Bildes befindet sich ein Histogramm der absoluten Häufigkeiten. Hierbei ist die Höhe des Balkens proportional zur Anzahl der Nennungen.
- Darunter sind die möglichen Antworten abgetragen. Die Median-Antwort ist durch eine erhöhte Schriftgröße gekennzeichnet.
- Im unteren Bildteil befinden sich zwei gleichartige Visualisierungen von Mittelwert und Standardabweichung. Die obere, blaue Grafik kennzeichnet die Werte dieser Veranstaltung, die untere, graue diejenigen der Vergleichsgruppe.
- Als Vergleich dienen alle Veranstaltungen dieses Semesters, bei denen diese Frage gestellt wurde.
- N ist die Gesamtzahl der Nennungen